

MOMO PUZZLE!

無料

好評無料配信中!

スマホ de パズル

「ももたんの頭の体操シリーズ 第3弾」
ももパズル! 3マッチのパズルゲームが
登場o(^_^)o もものアイコンをスライド
させて縦横3つ並べると消えるよ!
対応機種: iPhone, iPod touch iOS5.0以降
Android

インストールもカンタン!
無料でどこでも頭の体操ができちゃう!
アナタはどこまでレベルアップできる?

1万点以下	要修行
5万点以下	努力不足
10万点以下	凡人
20万点以上	普通の人
50万点以上	中級
70万点以上	上級
100万点以上	プロ級
200万点以上	プロ
300万点以上	免許皆伝



他にも人気なももシリーズ!!



探偵もも



「ももたんの頭の体操シリーズ第1弾」
探偵もも!
ランダムにならんだ文字で言葉を作る
ゲームです!
クリアするともものダンスがみれるよ!
対応機種: iPhone, iPod touch iOS5.0以降
Android



学者もも

「ももたんの頭の体操シリーズ第2弾」
学者もも。
4つの数字の組み合わせで答えを
当てるゲームです!
クリアするともものダンスがみれるよ!
対応機種: iPhone, iPod touch iOS5.0以降
Android

誰でもカンタンに登録できます! アプリ登録方法は裏面をご覧ください!

- ① iPhone ホーム画面の【App Store】 をタップし、起動させます。
- ② 「App Store」画面一番下の【検索】をタップすると、画面上に検索ボックスが現れますのでと入力してください。
- ③ 検索すると候補アプリが複数の場合横スクロールタイプで表示されます。(単独の場合そのままそのアプリが表示されます)
- ④ 『ももパズル』が表示されます。【無料】をタップすると、ボタンが【Appをインストール】 に変わるので、これをタップします。


- ⑤ パスワード入力フォーム画面になりますのでパスワードの入力をしてください
- ⑥ アプリのダウンロード/インストールが始まり、ホーム画面に《新規》と帯の入った『ももパズル』のアイコンが追加されます。アイコンをタップすると、『ももパズル』が起動します。ゲームをお楽しみ下さい。



- * 初めて「App Store」アプリを開くと、アップル製アプリのダウンロードをすすめる画面が開きますのでダウンロードしてみましょう。【無料でダウンロード】をタップします。
- * App Store 又は iTunes Store にログインしていない場合は、アプリをダウンロードする前に、《サインイン》画面が表示されるので、Apple ID を使用してサインインしましょう。

GAME CENTER

* 「GAME CENTER」では iPhone、iPad、iPod touch 専用です。iPhone、iPad、iPod touch を持っている友達と、お気に入りのゲームで遊ぶことができます。ニックネームを登録し自分のランキングをチェックしたり、得点により各種イベントが楽しめます。*一度登録すればゲームごとに登録する必要はありません

- ① 「GAME CENTER」 を開きます。画面上部にじぶんのニックネームと写真が表示されている場合はすでにサインインしています。そうでない場合は、Apple ID とパスワードを入力して「サインイン」をタップします。
- ② 「ゲーム」をタップしてから「GAME CENTER のゲームを検索」をタップします。
- ③ 検索窓に【ももパズル】と入力してください。
- ④ アイコンをタップし、【App をダウンロード】をタップします。ゲームをお楽しみください。

Android にインストールして遊ぶ

無料

QRコードを利用してインストールする

QRコードスキャナーがある方はこちらを読み込んで頂くと簡単にインストール画面へ移動します。その後は下記の④の手順に沿ってインストールしてください。



ももパズル




探偵もも



学者もも



- ① Android のホーム画面の【アプリ】をタップします。
- ② 【Play ストア】 をタップして起動させます。
- ③ 【Play ストア】が起動したら画面一番右上の【検索】をタップします。すると、画面上に検索ボックスが現れますので、検索ボックスに 【ももパズル】と入力し をタップしてください。
- ④ 『ももパズル』が表示されます。【インストール】をタップします。アプリのダウンロード/インストールが始まり、ホーム画面に『ももパズル』のアイコンが追加されます。
- ⑤ アイコンをタップすると、『ももパズル』が起動します。ゲームをお楽しみ下さい。
- ⑥ ユーザー名を入力し、同意にチェックを入れ、送信を押して下さい。ニックネームを登録するところで自分のランキングをチェックしたり、得点により各種イベントが楽しめます。*一度登録すればゲームごとに登録する必要はありません。

